

dormabell Daunen Edition WB2 – Das Daunenbett für Ihren gesunden Schlaf.



WB2
WärmeBedarf

Die Zudecke ganz nach Ihrem Bedarf! Ähnlich wie bei Ihrer Kleidung sollte auch die Zudecke Ihren persönlichen Bedürfnissen und Proportionen angepasst sein. In schlecht sitzenden oder zu warmen Kleidern fühlen Sie sich nicht wohl. Sie schwitzen oder frieren. Nur was passt, ist angenehm! Bei einer Zudecke ist es ähnlich. Die falsche Größe und Füllung wirkt sich negativ auf das Schlafklima aus und führt so zu einem unruhigen Schlaf. Wirkungen wie kalte Füße oder Wärmestau sind die Folge. Bei einer zu kurzen Decke ziehen Sie im Schlaf automatisch die Beine an. Ihr Körper liegt unbequem, Sie sind Temperaturschwankungen und Zugluft ausgesetzt.



Ein erholsamer Schlaf stellt sich nur ein, wenn das Schlafklima unter der Decke trocken und konstant bleibt. Das besondere Wohlempfinden unter der Daunen Edition WB2 von dormabell und der ruhige Schlaf führen zur optimalen Ausnutzung des Schlafes. Die damit verbundene Erholung sorgt für mehr Vitalität, Leistungsfähigkeit und Ausgeglichenheit. Wissenschaftliche Studien belegen, dass guter Schlaf die Abwehrkräfte des Körpers positiv beeinflussen. Die dormabell Daunen Edition WB2 gibt es für Sie auch in der Komfortgröße.

Immer gut beraten

Bei der Auswahl der richtigen Zudecke sollten Sie sich immer genug Zeit nehmen und sich persönlich beraten lassen. Nur so können Sie sicher sein, die Zudecke zu bekommen, die am besten Ihre ganz persönlichen Vorstellungen erfüllt und Ihren Wünschen und Bedürfnissen am besten gerecht wird.

Und dafür sind wir da. Unsere Fachleute, die sich täglich mit diesem Thema beschäftigen, helfen Ihnen gerne mit ihrem Wissen und ihrer Erfahrung und geben Ihnen Sicherheit bei der richtigen Wahl. Vereinbaren Sie am besten einen Beratungstermin mit uns, damit wir uns ausschließlich für Sie Zeit nehmen können.


Ihr dormabell Bettenfachgeschäft führt aufgrund des geschlechter-spezifisch unterschiedlichen Wärmebedarfs eine individuelle Wärmebedarfsanalyse für Sie durch. Diese Analyse wurde von dormabell in Zusammenarbeit mit dem anerkannten Ergonomie Institut München, Dr. Heidinger, Dr. Jaspert & Dr. Hocke GmbH, kurz EIM, entwickelt, um die perfekte Zudecke für Sie zu ermitteln.



dormabell für Sie im Internet: www.dormabell.de

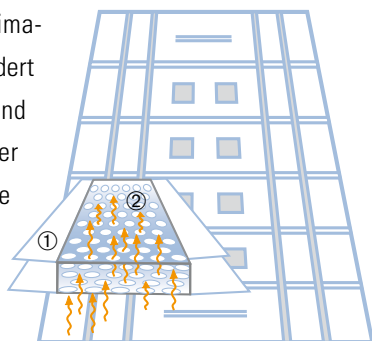
dormabell Daunen Edition WB2 –

Die neue Definition für erholsamen Schlaf

Die Zudecke dormabell Daunen Edition WB2 ermöglicht dank dem Zweizonensystem aus wärmenden (1) Daunenkassetten und leichter gefüllten Klima-Zonen (2) – ein ideales, körpergerechtes Schlafklima. Durch die Zonen-Konstruktion  wird die Temperatur und Feuchtigkeit entsprechend den thermophysiologicalen Bedürfnissen des Schlafenden sanft reguliert.

Die mit hochwertigen Daunen gefüllten Kassetten bewirken eine sanfte Wärme, während die Klima-Zonen Feuchtigkeit mit der aufsteigenden warmen Luft aus der Bettdecke rasch abführen.

Die natürliche Luftzirkulation in Verbindung mit der Klima-Zonen-Konstruktion verhindert wirksam einen Wärme- und Feuchtigkeitsstau unter der Zudecke, dies macht die dormabell Daunen Edition WB2 so außergewöhnlich und unterscheidet sich somit gegenüber den herkömmlichen Kassetendecken.



Daunen Edition WB2


Durch die leicht gefüllten Klima-Zonen, die mit einem luftigen Gewebe überdeckt und mit feinen Quernähten fixiert sind, werden unangenehme Kältebrücken verhindert und die Daunen zudem vor dem Verrutschen geschützt. Das besondere Wohlbefinden unter der dormabell Daunen Edition WB2 ermöglicht optimale Schlafphasen. Die damit verbundene Erholung des gesamten Körpers sorgt für mehr Vitalität, Leistungsfähigkeit und Ausgeglichenheit.

Die Füllung. Daune ist nicht gleich Daune. Nur die große Daune bringt volle Elastizität, volle Bauschkraft und Wärmekapazität bei gleichzeitiger Leichtgewichtigkeit. Das erklärt so manchen Preisunterschied.

Die Füllung aus reiner Gänsedaune ist nicht nur herrlich flauschig, sondern regelt auch auf ganz natürliche Weise den Luft- und Feuchtigkeitsaustausch während Sie schlafen.

Die enorme Elastizität und Bauschkraft machen Daunen zu einer besonders leichten Füllung. Der hygroskopische (wasseranziehende) Aufbau der Daunen sorgt für ein ausgeglichenes Bettklima.

dormabell Qualität für Ihr Wohlbefinden

Alle dormabell Produkte werden vom unabhängigen eco-INSTITUT  nach strengen Richtlinien geprüft und haben keine belastenden Auswirkungen auf den Menschen. Die beste Voraussetzung für gesunden Schlaf.



Daunen Edition WB2

Die dormabell Zudecke
ganz nach Ihrem Bedarf



Die Marke für erholsamen Schlaf