


Pflegeanleitung

Mit dem Kauf dieser Matratze haben Sie ein Qualitätsprodukt erworben. Um dauerhaften Schlafkomfort zu gewährleisten, beachten Sie bitte die folgenden Pflegehinweise:

Verwenden Sie eine auf die Matratze abgestimmte dormabell Unterfederung. Vermeiden Sie direkte Sonneneinstrahlung. Zum Reinigen der Matratze verwenden Sie am besten eine weiche Bürste (kein Klopfen, kein Saugen). Drehen Sie die Matratze regelmäßig (im Winter öfter nötig, zur Vermeidung von Kondensfeuchtigkeit und zur Erhaltung der Gebrauchstüchtigkeit).

Die ideale Raumtemperatur beträgt 16° - 18°. Neben dem regelmäßigen Lüften empfiehlt sich bei kalten Räumen das zumindest kurzzeitige Heizen, damit die in den Bettmaterialien enthaltene Feuchtigkeit abtrocknen kann. Dies ist bei geschlossenen Kastenbetten besonders wichtig. Zur Schonung Ihrer Matratze empfehlen wir die Verwendung einer Auflage.

Bei aller Pflege bedenken Sie: Auch die beste Matratze ermüdet irgendwann einmal und sollte deshalb – schon aus hygienischen Gründen – nach etwa 8 - 10 Jahren erneuert werden.

 Alle dormabell Artikel werden vom eco-INSTITUT auf Humanverträglichkeit geprüft.

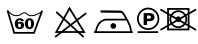
Sicherheit für Sie.

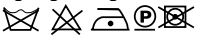
Material-Information

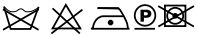
7-Zonen-Tonnen-Taschenfederkern mit MTS biosyn®-Schaum-Polsterung, Komprischnitt, zoniert, in Rahmenbauweise, horizontale und vertikale Belüftungskanäle. Der innovative, feingliedrige Zonen-Taschenfederkern bewirkt den ausgezeichneten Liegekomfort, die hervorragende Unterstützung und Körperanpassung. In unterschiedlichen Ausführungen „soft“, „medium“, „fest“ und „extra fest“, je nach Komfortwunsch, Liegeempfinden und Körpergewicht lieferbar.


Lieferbar in Standard- und Sondergrößen bis 200/220 cm.

Bezugsstoff-Varianten

Silver-Clean mit Air-Border: 49,72% Polyester, 37% Viskose, 9% Lyocell, 3,8% Baumwolle, 0,28% Elasthan, 0,2% Polyamid, versilbert, versteppt mit 420g/m² Klimafaser, 6 Wendegriffe, zwei 4-seitige Reißverschlüsse, Deckblätter getrennt abnehmbar, waschbar 60°. 

Klima-Jersey mit Air-Border: 49,72% Polyester, 37% Viskose, 9% Lyocell, 3,8% Baumwolle, 0,28% Elasthan, 0,2% Polyamid, versilbert, versteppt mit 500g/m² spezieller Hochflor-Schafschurwolle + 150g/m² Ingeo, 6 Wendegriffe, zwei 4-seitige Reißverschlüsse, Deckblätter getrennt abnehmbar, reinigungsfähig. 

Drell mit Air-Border: 62% Viskose, 38% Baumwolle, versteppt mit 500g/m² spezieller Hochflor-Schafschurwolle + 150g/m² Ingeo, 6 Wendegriffe, 4-seitiger Reißverschluss, Deckblatt abnehmbar, reinigungsfähig. 

dormabell Innova Air T 18 wurde nach den strengen Kriterien des Ergonomie-Instituts München Dr. Heidinger, Dr. Jaspert, Dr. Hocke GmbH auf den biomechanischen und mikroklimatischen Liegekomfort hin geprüft und ausgezeichnet. 



dormabell Innova Air T 18
Punktelastische Körperanpassung
TASCHENFEDERKERN-MATRATZE



Die Marke für erholsamen Schlaf

dormabell Innova Air T 18 – Punktelastische Körperanpassung



Entspannt und wohlig liegen, dazu anatomisch richtig unterstützt, nach den Anforderungen der Ergonomie, das bietet die Taschenfederkern-Matratze dormabell Innova Air T 18 in jeder Liegeposition.

Der neu konzipierte Tonnen-Taschenfederkern mit seinen unterschiedlichen Stütz- und Komfortzonen gewährleistet eine punktelastische Körperanpassung. Die beidseitige Polsterung aus langlebigem und dauerelastischem MTS biosyn®-Schaum unterstützt die gute Körperanpassung optimal. Die verstärkte Sitzkante macht das Aufstehen und zu Bett gehen zum Vergnügen. Das markante „Klimaband“, Kennzeichen des „Air-Systems“, unterstützt wirkungsvoll den Luftaustausch.

Der Taschenfederkern, kombiniert mit dem offenporigen Polsterschaum, ermöglicht einen optimalen Luftaustausch.

Durch ihr ausgezeichnetes Belüftungssystem bietet die Matratze dormabell Innova Air T 18 ein sehr gutes Schlafklima.

Mit verschiedenen Bezügen und den vier Matratzenfestigkeiten „soft“, „medium“, „fest“ und „extra fest“ können individuelle Anforderungen erfüllt werden.

Exakt definierte „Knickpunkte“ ermöglichen eine ideale Kombination mit den dormabell Innova KSK oder Motorrahmen. Die Komfort- und Stützzonen der dormabell Innova Unterfederung und der Matratze ergänzen sich in vorbildlicher Weise.

Lieferbar in Standard- und Sondergrößen bis 200/220 cm.

Die Beratung von uns

Ihrer Gesundheit und Fitness zuliebe wünschen wir Ihnen einen erholsamen Schlaf und bieten dafür die besten Voraussetzungen. Als Bettenfachgeschäft sagen wir Ihnen, welcher Matratzen-Kern die für Sie orthopädisch richtigen Voraussetzungen erfüllt.

Für speziellen Komfort bieten sich eine Fülle von Bezugs- und Polstermöglichkeiten an. Dazu passende Bettrahmen mit unterschiedlichen Verstellmöglichkeiten, auch mit Motor, sind der Garant für entspanntes Liegen und erholsamen Schlaf.

Wir erstellen für Sie Ihr individuelles Schlafsystem. Fragen Sie uns danach.

Wenn Sie Interesse an unserem Produktsortiment und unserem aktuellen Leistungsangebot haben und Sie für Ihre Kaufentscheidung weitere Informationen wünschen, stehen wir Ihnen gerne zur Verfügung.

dormabell für Sie im Internet: www.dormabell.de