

## Pflegeanleitung

Mit dem Kauf dieser Matratze haben Sie ein Qualitätsprodukt erworben. Um dauerhaften Schlafkomfort zu gewährleisten, beachten Sie bitte die folgenden Pflegehinweise:

Verwenden Sie eine auf die Matratze abgestimmte dormabell Unterfederung. Vermeiden Sie direkte Sonneneinstrahlung. Zum Reinigen der Matratze verwenden Sie am besten eine weiche Bürste (kein Klopfen, kein Saugen). Drehen Sie die Matratze regelmäßig (im Winter öfter nötig, zur Vermeidung von Kondensfeuchtigkeit und zur Erhaltung der Gebrauchstüchtigkeit).

Die ideale Raumtemperatur beträgt 16 °C-18 °C. Neben dem regelmäßigen Lüften empfiehlt sich bei kalten Räumen das zumindest kurzzeitige Heizen, damit die in den Bettmaterialien enthaltene Feuchtigkeit abtrocknen kann. Dies ist bei geschlossenen Kastenbetten besonders wichtig. Zur Schonung Ihrer Matratze empfehlen wir die Verwendung einer Auflage.

Bei aller Pflege bedenken Sie: Auch die beste Matratze ermüdet irgendwann einmal und sollte deshalb – schon aus hygienischen Gründen – nach etwa 8-10 Jahren erneuert werden.



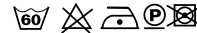
Alle dormabell Artikel werden vom eco-INSTITUT auf Humanverträglichkeit geprüft. Sicherheit für Sie.

## Material-Information

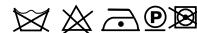
AirCon Cell® - hochwertiger HR-Schaum, Kernhöhe ca. 18 cm, hergestellt unter Verwendung von Pflanzenölen. Körperangepasste Oberflächenstruktur, zusätzliche „Air“-Ausstattung durch High-Tech-Einlage. Im Vergleich zu Air S 16 tiefere Oberflächen-Einschnitte für mehr Komfort und zusätzliche Belüftungskanäle an den Stirnseiten. In „soft“, „medium“ „fest“ und „extra-fest“ je nach Komfortwunsch, Liegeempfinden und Körpergewicht.

## Bezugsstoff-Varianten

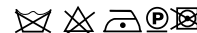
**Silver Clean mit Air-Border:** 50,72 % Polyester, 36 % Viskose, 9 % Lyocell, 3,8 % Baumwolle, 0,28 % Elasthan, 0,2 % Polyamid versilbert, versteppt mit 420 g/m<sup>2</sup> Klimafaser (100 % Polyester). Bezug getrennt abnehmbar durch 4-seitigen Reißverschluss, waschbar bis 60 °C. Im Bezugsstoff sind Silver Clean Fasern integriert, die sowohl permanent antimikrobiell wie auch antistatisch wirken.



**Klima Jersey mit Air-Border:** 49,72 % Polyester, 37 % Viskose, 9 % Lyocell, 3,8 % Baumwolle, 0,28 % Elasthan, 0,2 % Polyamid versilbert, versteppt mit 500 g/m<sup>2</sup> Hochflor-Schafschurwolle (100 % Schafschurwolle) und 150 g/m<sup>2</sup> Ingeo (100 % Polylactid). Bezug getrennt abnehmbar durch 4-seitigen Reißverschluss, reinigungsfähig.

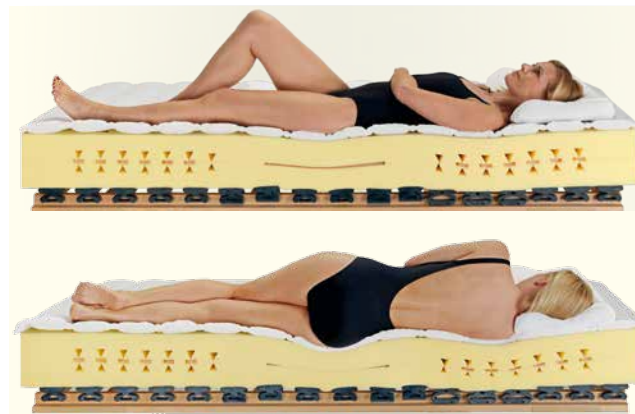


**Drell mit Air-Border:** 62 % Viskose, 38 % Baumwolle, versteppt mit 500 g/m<sup>2</sup> spezieller Hochflor-Schafschurwolle (100 % Schafschurwolle) und 150 g/m<sup>2</sup> Ingeo (100 % Polylactid). 6 Wendegriffe, 4-seitiger Reißverschluss, Deckblatt abnehmbar, reinigungsfähig.



Lieferbar in Standard- und Sondergrößen bis 200/220 cm.

dormabell Innova Air S 18 wurde nach den strengen Kriterien des Ergonomie-Instituts München Dr. Heidinger, Dr. Jaspert, Dr. Hocke GmbH auf den biomechanischen und mikroklimatischen Liegekomfort hin geprüft und ausgezeichnet.



**dormabell Innova Air S 18**  
Perfekte Ergonomie und exzellenter Komfort  
**SCHAUM - MATRATZE**



Die Marke für erholsamen Schlaf

## dormabell Innova Air S 18 – Die Schaum-Matratze mit einzigartigen Qualitätsmerkmalen



Punktelastizität und Körperzonen-Stützung sind die Grundbedingungen für eine ergonomisch perfekt gestaltete Matratze, wie z.B. die dormabell Innova Air S 16. Ausgestattet mit derselben positiven Grundcharakteristik hat dormabell die Schaum-Matratze dormabell Innova Air S 18 entwickelt.

Mit 2 cm Plus an Kernhöhe, zusätzlichen, horizontalen Luftkanälen an der Stirnseite und einem noch komfortableren Oberflächen-schnitt, nimmt diese Matratze in punkto Ergonomie und Komfort eine Spitzenposition im dormabell-Sortiment ein. Das ausgeklügelte Belüftungssystem gewährleistet eine optimale Luftzirkulation. Das markante „Klimaband“, Kennzeichen des „Air-Systems“, unterstützt wirkungsvoll den Luftaustausch.

AirCon Cell® ist ein Schaummaterial, das mit Anteilen nachwachsender Rohstoffe hergestellt wird und höchste Ansprüche an ergonomische Funktionalität und Liegekomfort gleichzeitig erfüllt. Seine offenporige Zellstruktur macht die dormabell Innova Schaum-Matratzen besonders punktelastisch. Durch die spezielle Formgebung ist die Matratze im Kern und an der Kernoberfläche in Zonen unterteilt, die auf den menschlichen Körper abgestimmt sind. So kann sich der Körper im Schlaf entspannen und regenerieren. Zusätzlich zur exzellenten Körperanpassung verfügt die Matratze über weitere wichtige Qualitätsmerkmale: herausragende Formstabilität, lange Lebensdauer und optimales Schlafklima.

Lieferbar in Standard- und Sondergrößen bis 200/220 cm.

## Die Beratung von uns

Ihrer Gesundheit und Fitness zuliebe wünschen wir Ihnen einen erholsamen Schlaf und bieten dafür die besten Voraussetzungen. Als Bettenfachgeschäft sagen wir Ihnen, welcher Matratzen-Kern die für Sie orthopädisch richtigen Voraussetzungen erfüllt.

Für speziellen Komfort bieten sich eine Fülle von Bezugs- und Polstermöglichkeiten an. Dazu passende Bettrahmen mit unterschiedlichen Verstellmöglichkeiten, auch mit Motor, sind der Garant für entspanntes Liegen und erholsamen Schlaf.

Wir erstellen für Sie Ihr individuelles Schlafsystem. Fragen Sie uns danach.

Wenn Sie Interesse an unserem Produktsortiment und unserem aktuellen Leistungsangebot haben und Sie für Ihre Kaufentscheidung weitere Informationen wünschen, stehen wir Ihnen gerne zur Verfügung.

dormabell für Sie im Internet: [www.dormabell.de](http://www.dormabell.de)